

Os gráficos apresentados neste relatório de tráfego estão em formato stack, o que significa que seu valor é uma composição da soma dos componentes listados nas legendas localizadas logo abaixo dos gráficos. Os gráficos estão em "bps x tempo" e possuem dois eixos verticais, Out (positivo) e In (negativo).

A primeira coluna da tabela define o ponto de referência para entendimento dos valores de In e Out.

A contabilização do tráfego é sob o ponto de vista do AS da RNP, AS1916.

Legenda:

PoP - Ponto de presença da RNP

Parceiros - Provedores comerciais que a RNP mantém acordos de troca de tráfego

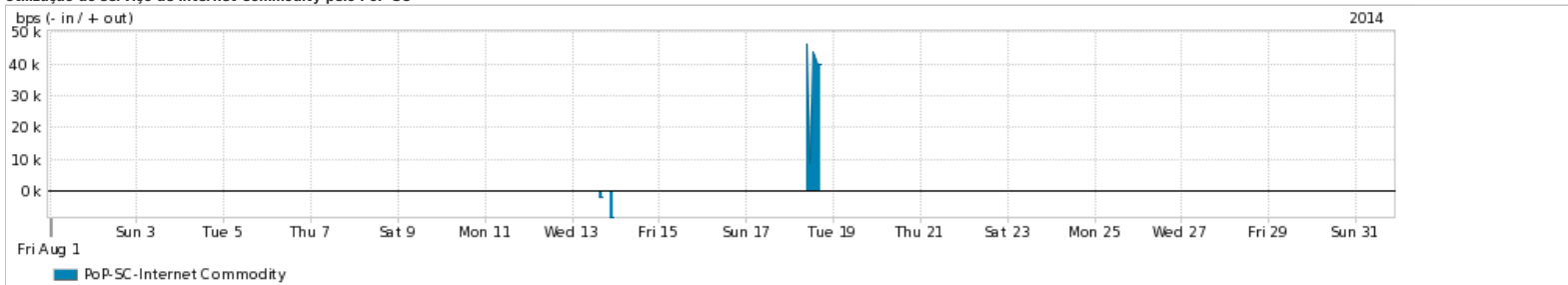
Internet Acadêmica - Acesso às redes acadêmicas internacionais, serviço atualmente provido pela RedClara

Internet commodity - Acesso pago à Internet global que é oferecido gratuitamente pela RNP aos seus clientes

ASN - Número do sistema autônomo

Profile - Objeto gerenciável definido arbitrariamente no Peakflow através de diversos parâmetros (ex: bloco cidr, peer-as, as-path, bgp community, interface, etc)

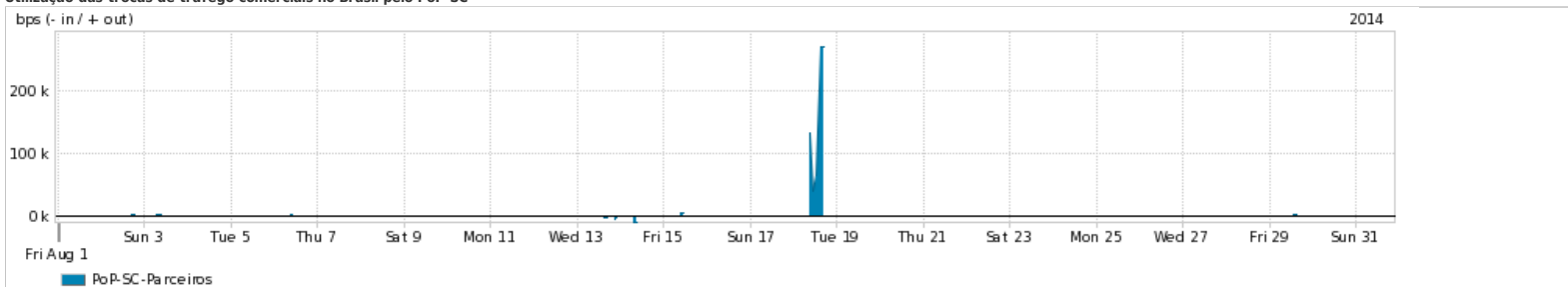
Utilização do serviço de Internet Commodity pelo PoP-SC



Average | Max | PCT95

PROFILE	PROFILE	IN	OUT	TOTAL	
<input checked="" type="checkbox"/>	PoP-SC	Internet Commodity	26.00 bps	405.00 bps	431.00 bps

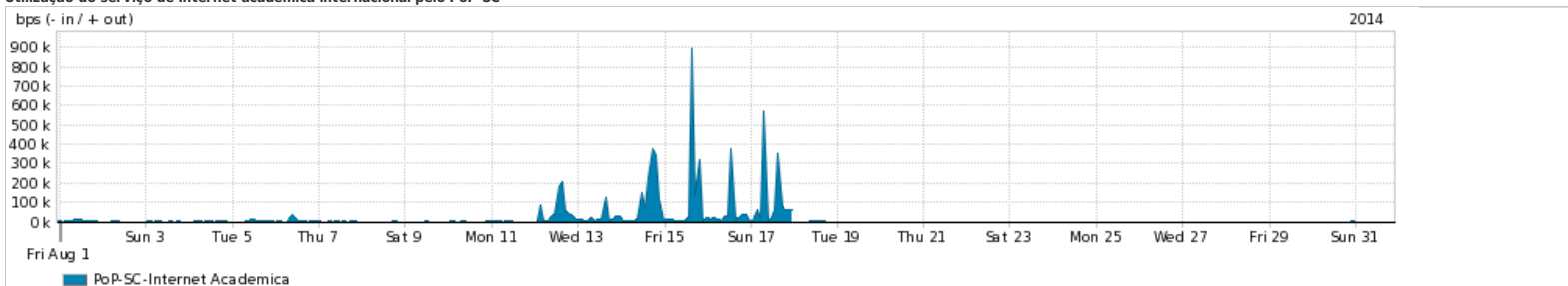
Utilização das trocas de tráfego comerciais no Brasil pelo PoP-SC



Average | Max | PCT95

PROFILE	PROFILE	IN	OUT	TOTAL	
<input checked="" type="checkbox"/>	PoP-SC	Parceiros	41.00 bps	1.40 Kbps	1.44 Kbps

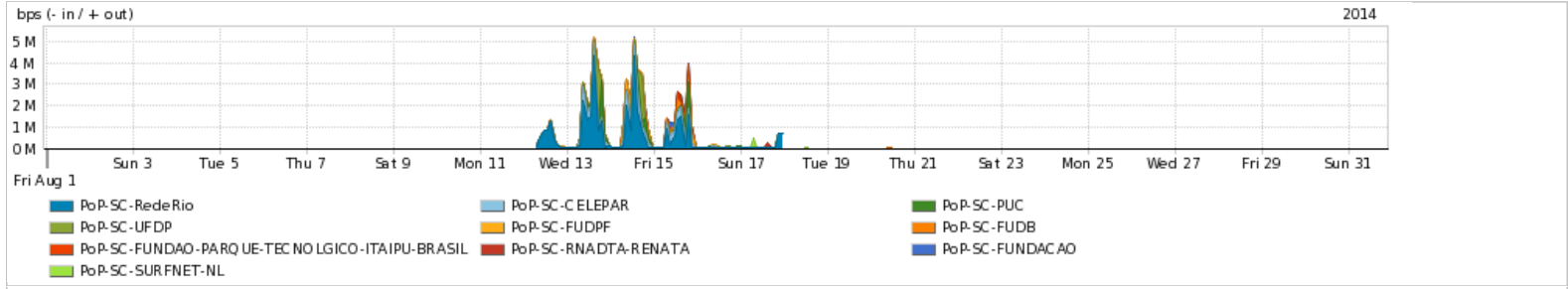
Utilização do serviço de Internet acadêmica internacional pelo PoP-SC



Average | Max | PCT95

PROFILE	PROFILE	IN	OUT	TOTAL	
<input checked="" type="checkbox"/>	PoP-SC	Internet Acadêmica	0.00 bps	15.31 Kbps	15.31 Kbps

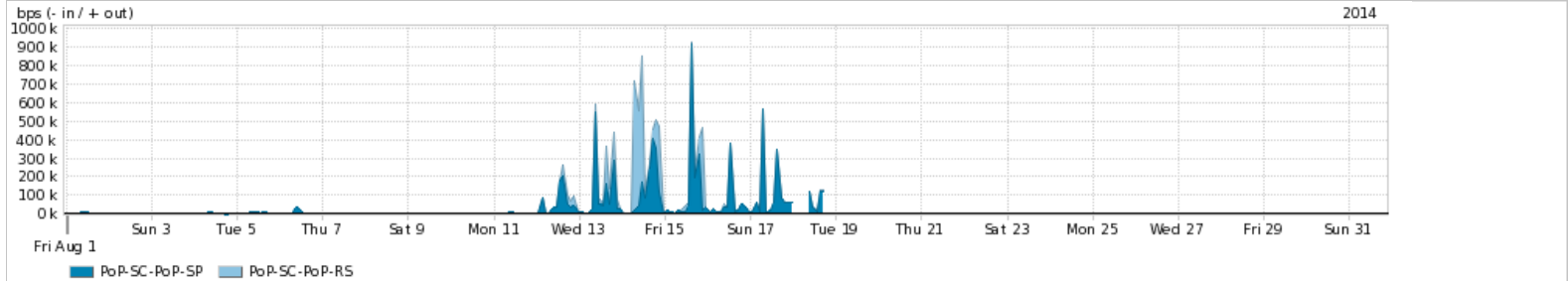
Redes (AS's de origem) mais acessadas pelo PoP-SC



Average | Max | PCT95

PROFILE	AS NAME	ASN	IN	OUT	TOTAL
<input type="checkbox"/>	PoP-SC	RedeRio	2715	0.00 bps	91.15 Kbps
<input type="checkbox"/>	PoP-SC	CELEPAR	10412	0.00 bps	23.80 Kbps
<input type="checkbox"/>	PoP-SC	PUC	13522	0.00 bps	18.59 Kbps
<input type="checkbox"/>	PoP-SC	UFD	262511	0.00 bps	16.30 Kbps
<input type="checkbox"/>	PoP-SC	FUDPF	262583	0.00 bps	10.56 Kbps
<input type="checkbox"/>	PoP-SC	FUDB	21506	0.00 bps	3.99 Kbps
<input type="checkbox"/>	PoP-SC	FUNDAO-PARQUE-TECNOLOGICO-ITAIPU-BRASIL	263083	0.00 bps	3.85 Kbps
<input type="checkbox"/>	PoP-SC	RNADTA-RENATA	27817	0.00 bps	3.30 Kbps
<input type="checkbox"/>	PoP-SC	FUNDACAO	21612	0.00 bps	1.94 Kbps
<input type="checkbox"/>	PoP-SC	SURFNET-NL	1103	0.00 bps	1.21 Kbps

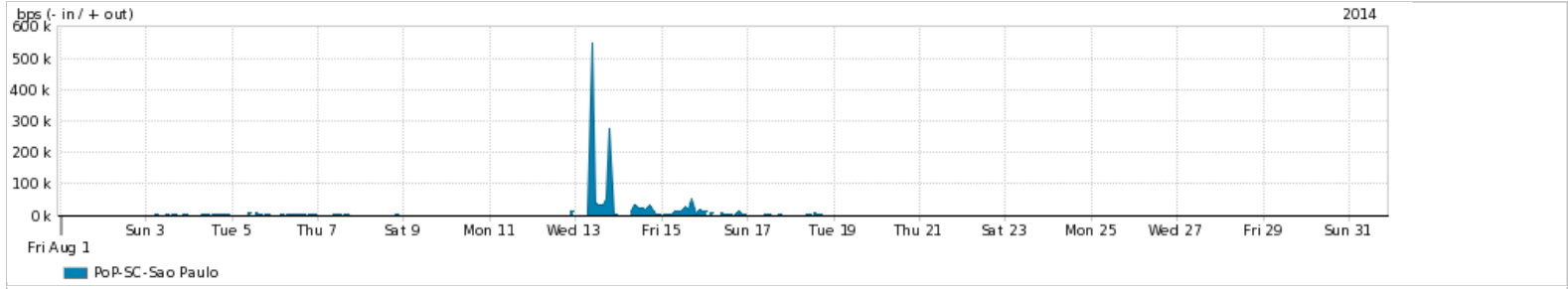
Interesse de tráfego do PoP-SC com os outros PoPs da RNP



Average | Max | PCT95

PROFILE	PROFILE	IN	OUT	TOTAL
<input type="checkbox"/>	PoP-SC	PoP-RJ	0.00 bps	93.11 Kbps
<input type="checkbox"/>	PoP-SC	PoP-PR	0.00 bps	47.03 Kbps
<input checked="" type="checkbox"/>	PoP-SC	PoP-SP	8.00 bps	19.82 Kbps
<input type="checkbox"/>	PoP-SC	PoP-PA	0.00 bps	16.31 Kbps
<input checked="" type="checkbox"/>	PoP-SC	PoP-RS	0.00 bps	10.67 Kbps
<input type="checkbox"/>	PoP-SC	PoP-DF	0.00 bps	4.00 Kbps
<input type="checkbox"/>	PoP-SC	PoP-SC	521.00 bps	521.00 bps
<input type="checkbox"/>	PoP-SC	PoP-MG	0.00 bps	1.00 Kbps
<input type="checkbox"/>	PoP-SC	PoP-MS	0.00 bps	234.00 bps
<input type="checkbox"/>	PoP-SC	PoP-AP	0.00 bps	223.00 bps

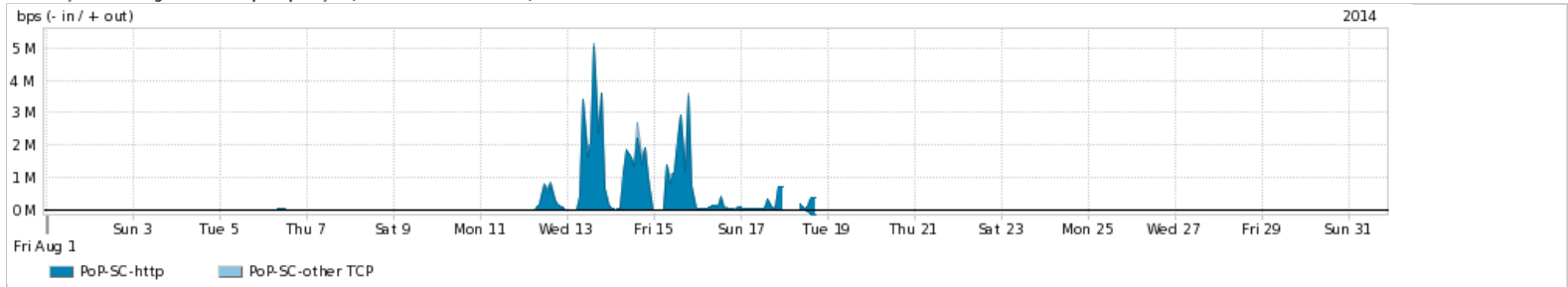
Distribuição do tráfego do PoP-SC por estado, província ou similar



Average | Max | PCT95

PROFILE	REGION	IN	OUT	TOTAL
<input type="checkbox"/>	PoP-SC	Rio de Janeiro	0.00 bps	70.64 Kbps
<input type="checkbox"/>	PoP-SC	Parana	21.00 bps	39.00 Kbps
<input type="checkbox"/>	PoP-SC	Rio Grande do Sul	0.00 bps	10.62 Kbps
<input type="checkbox"/>	PoP-SC	Para	0.00 bps	5.64 Kbps
<input type="checkbox"/>	PoP-SC	Distrito Federal	0.00 bps	3.99 Kbps
<input checked="" type="checkbox"/>	PoP-SC	Sao Paulo	0.00 bps	3.76 Kbps
<input type="checkbox"/>	PoP-SC	Cordoba	0.00 bps	3.28 Kbps
<input type="checkbox"/>	PoP-SC	Distrito Especial	0.00 bps	2.00 Kbps
<input type="checkbox"/>	PoP-SC	Noord-Holland	0.00 bps	1.54 Kbps
<input type="checkbox"/>	PoP-SC	Jalisco	0.00 bps	1.13 Kbps
<input type="checkbox"/>	PoP-SC	Distrito Federal	0.00 bps	1.04 Kbps
<input type="checkbox"/>	PoP-SC	Tolima	0.00 bps	976.00 bps
<input type="checkbox"/>	PoP-SC	Puebla	0.00 bps	611.00 bps
<input type="checkbox"/>	PoP-SC	Santa Catarina	1.00 bps	406.00 bps
<input type="checkbox"/>	PoP-SC	Veracruz-Llave	0.00 bps	330.00 bps

Distribuição do tráfego do PoP-SC por aplicação (análise em camada 3 e 4)

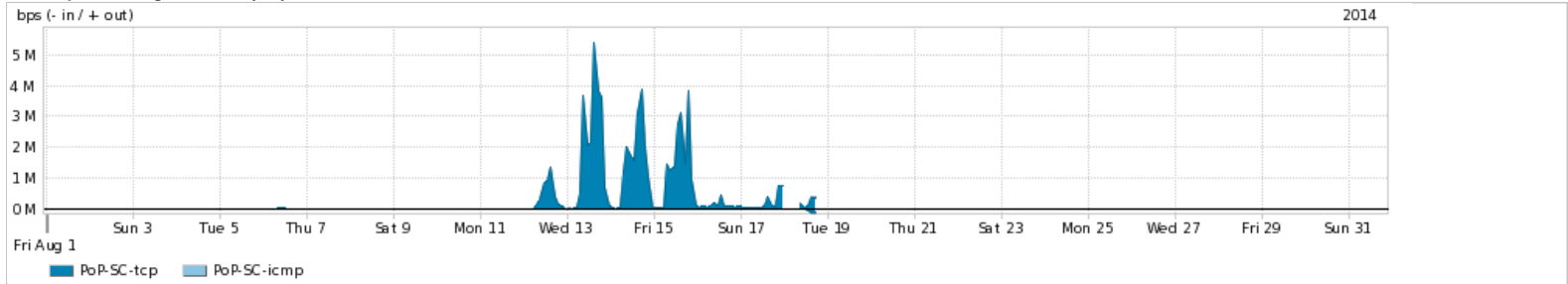


Average | Max | PCT95

PROFILE	APPLICATION	IN	OUT	TOTAL
<input checked="" type="checkbox"/>	PoP-SC	http	521.00 bps	138.61 Kbps
<input type="checkbox"/>	PoP-SC	other UDP	22.00 bps	23.65 Kbps
<input type="checkbox"/>	PoP-SC	ssl	8.00 bps	22.03 Kbps
<input checked="" type="checkbox"/>	PoP-SC	other TCP	4.00 bps	5.51 Kbps
<input type="checkbox"/>	PoP-SC	smtp	0.00 bps	1.63 Kbps

PROFILE	APPLICATION	IN	OUT	TOTAL
<input type="checkbox"/>	PoP-SC	rtsp	0.00 bps	831.00 bps
<input type="checkbox"/>	PoP-SC	macromedia-fcs	0.00 bps	326.00 bps
<input type="checkbox"/>	PoP-SC	rdp	0.00 bps	276.00 bps
<input type="checkbox"/>	PoP-SC	dns	3.00 bps	205.00 bps
<input type="checkbox"/>	PoP-SC	ntp	0.00 bps	142.00 bps

Distribuição do tráfego do PoP-SC por protocolo



Average | Max | PCT95

PROFILE	PROTOCOL	IN	OUT	TOTAL
<input checked="" type="checkbox"/>	PoP-SC	tcp	534.00 bps	169.28 Kbps
<input type="checkbox"/>	PoP-SC	udp	25.00 bps	24.03 Kbps
<input checked="" type="checkbox"/>	PoP-SC	icmp	0.00 bps	371.00 bps
<input type="checkbox"/>	PoP-SC	gre	0.00 bps	24.00 bps
<input type="checkbox"/>	PoP-SC	ipv6	11.00 bps	0.00 bps
<input type="checkbox"/>	PoP-SC	esp	0.00 bps	1.00 bps

For assistance with this product, please contact support@arbornetworks.com.