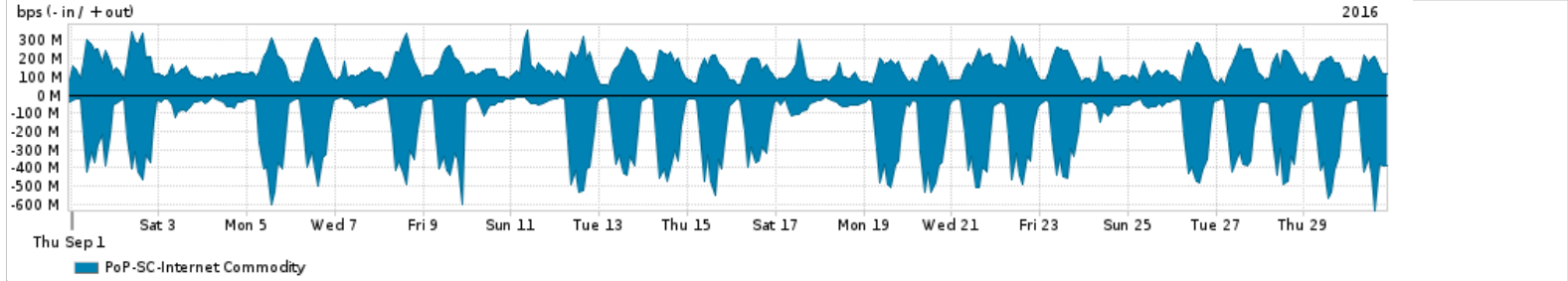


Peakflow SP was unable to complete your query. Your deployment may be at or above the recommended capacity levels.

Os gráficos apresentados neste relatório de tráfego estão em formato stack, o que significa que seu valor é uma composição da soma dos componentes listados nas legendas localizadas logo abaixo dos gráficos. Os gráficos estão em "bps x tempo" e possuem dois eixos verticais, Out (positivo) e In (negativo).
 A primeira coluna da tabela define o ponto de referência para entendimento dos valores de In e Out.
 A contabilização do tráfego é sob o ponto de vista do AS da RNP, AS1916.

- Legenda:
- PoP - Ponto de presença da RNP
 - Parceiros - Provedores comerciais que a RNP mantém acordos de troca de tráfego
 - Internet Acadêmica - Acesso às redes acadêmicas internacionais, serviço atualmente provido pela RedClara
 - Internet commodity - Acesso pago à Internet global que é oferecido pela RNP aos seus clientes
 - ASN - Número do sistema autônomo
 - Profile - Objeto gerenciável definido arbitrariamente no Peakflow através de diversos parâmetros (ex: bloco cidr, peer-as, as-path, bgp community, interface, etc)

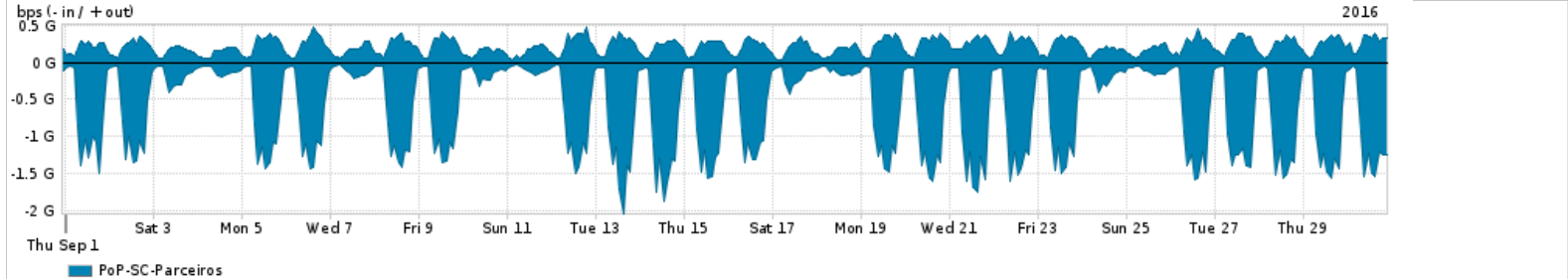
Utilização do serviço de Internet Commodity pelo PoP-SC



Average | Max | PCT95

PROFILE	PROFILE	IN	OUT	TOTAL	
<input type="checkbox"/>	PoP-SC	Internet Commodity	190.37 Mbps	150.87 Mbps	341.25 Mbps

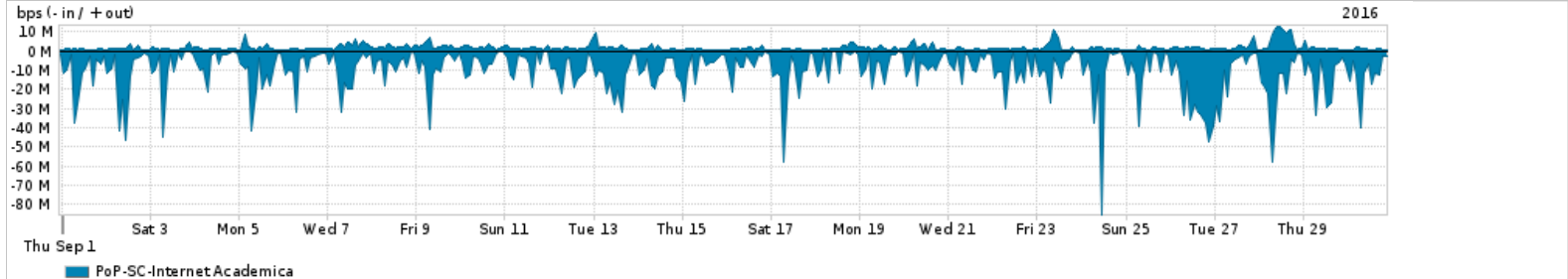
Utilização das trocas de tráfego comerciais no Brasil pelo PoP-SC



Average | Max | PCT95

PROFILE	PROFILE	IN	OUT	TOTAL	
<input type="checkbox"/>	PoP-SC	Parceiros	614.51 Mbps	212.34 Mbps	826.86 Mbps

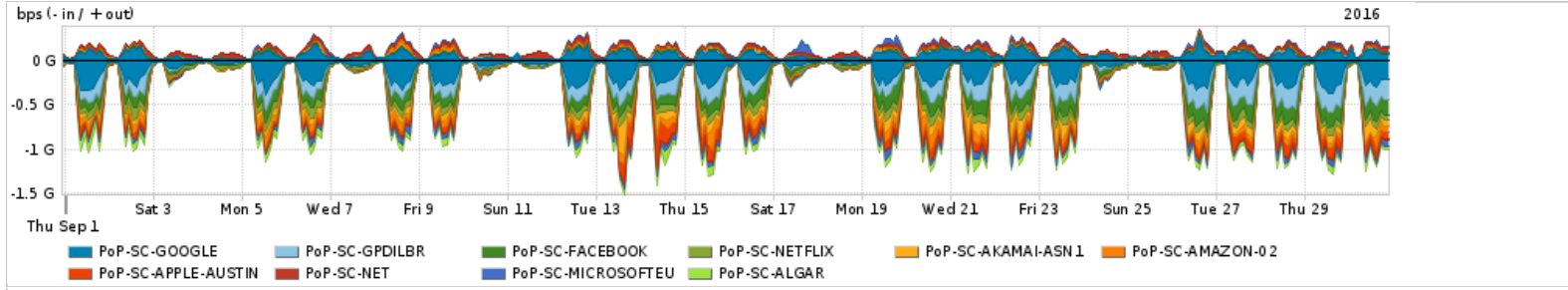
Utilização do serviço de Internet acadêmica internacional pelo PoP-SC



Average | Max | PCT95

PROFILE	PROFILE	IN	OUT	TOTAL	
<input type="checkbox"/>	PoP-SC	Internet Acadêmica	10.43 Mbps	1.66 Mbps	12.09 Mbps

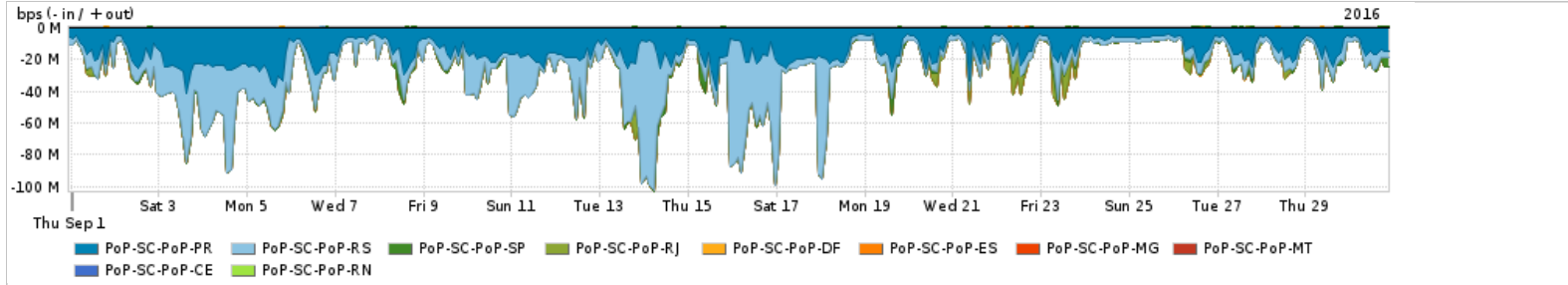
Redes (AS's de origem) mais acessadas pelo PoP-SC



Average | Max | PCT95

PROFILE	AS NAME	ASN	IN	OUT	TOTAL	
<input type="checkbox"/>	PoP-SC	GOOGLE	15169	116.91 Mbps	57.04 Mbps	173.96 Mbps
<input type="checkbox"/>	PoP-SC	GPDILBR	52610	72.00 Mbps	1.46 Mbps	73.47 Mbps
<input type="checkbox"/>	PoP-SC	FACEBOOK	32934	64.42 Mbps	7.23 Mbps	71.65 Mbps
<input type="checkbox"/>	PoP-SC	NETFLIX	2906	40.52 Mbps	60.14 Kbps	40.58 Mbps
<input type="checkbox"/>	PoP-SC	AKAMAI-ASN1	20940	39.15 Mbps	1.38 Mbps	40.53 Mbps
<input type="checkbox"/>	PoP-SC	AMAZON-02	16509	32.20 Mbps	7.31 Mbps	39.51 Mbps
<input type="checkbox"/>	PoP-SC	APPLE-AUSTIN	6185	38.65 Mbps	766.51 Kbps	39.41 Mbps
<input type="checkbox"/>	PoP-SC	NET	28573	4.60 Mbps	33.86 Mbps	38.46 Mbps
<input type="checkbox"/>	PoP-SC	MICROSOFTEU	8068	28.59 Mbps	8.26 Mbps	36.84 Mbps
<input type="checkbox"/>	PoP-SC	ALGAR	16735	29.91 Mbps	3.00 bps	29.91 Mbps

Interesse de tráfego do PoP-SC com os outros PoPs da RNP

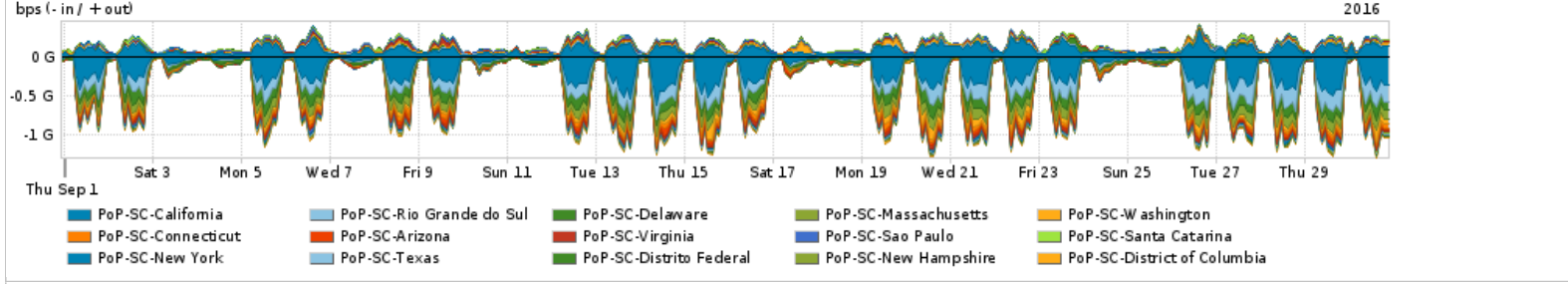


Average | Max | PCT95

PROFILE	PROFILE	IN	OUT	TOTAL	
<input type="checkbox"/>	PoP-SC	PoP-PR	14.68 Mbps	8.56 Kbps	14.69 Mbps
<input type="checkbox"/>	PoP-SC	PoP-RS	12.97 Mbps	17.12 Kbps	12.99 Mbps
<input type="checkbox"/>	PoP-SC	PoP-SP	612.50 Kbps	146.60 Kbps	759.10 Kbps
<input type="checkbox"/>	PoP-SC	PoP-RJ	610.92 Kbps	12.65 Kbps	623.57 Kbps
<input type="checkbox"/>	PoP-SC	PoP-DF	6.01 Kbps	5.46 Kbps	11.47 Kbps
<input type="checkbox"/>	PoP-SC	PoP-ES	199.00 bps	3.01 Kbps	3.21 Kbps
<input type="checkbox"/>	PoP-SC	PoP-MG	520.00 bps	2.27 Kbps	2.79 Kbps
<input type="checkbox"/>	PoP-SC	PoP-MT	0.00 bps	1.71 Kbps	1.71 Kbps
<input type="checkbox"/>	PoP-SC	PoP-CE	149.00 bps	1.53 Kbps	1.67 Kbps

PROFILE	PROFILE	IN	OUT	TOTAL
<input type="checkbox"/>	PoP-SC	PoP-RN	62.00 bps	1.54 Kbps
				1.60 Kbps

Distribuição do tráfego do PoP-SC por estado, província ou similar



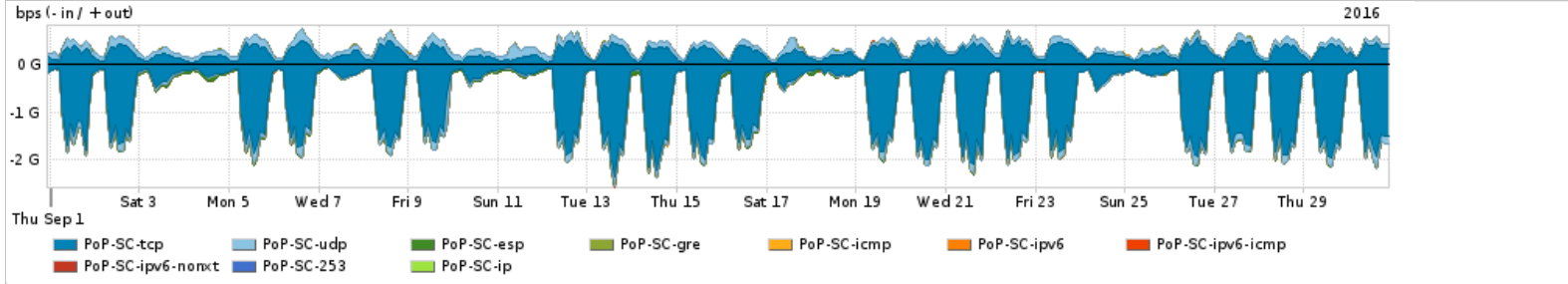
Average | Max | PCT95

PROFILE	REGION	IN	OUT	TOTAL	
<input type="checkbox"/>	PoP-SC	California	161.64 Mbps	74.81 Mbps	236.45 Mbps
<input type="checkbox"/>	PoP-SC	Rio Grande do Sul	72.93 Mbps	4.17 Mbps	77.09 Mbps
<input type="checkbox"/>	PoP-SC	Delaware	59.47 Mbps	3.97 Mbps	63.44 Mbps
<input type="checkbox"/>	PoP-SC	Massachusetts	47.59 Mbps	1.77 Mbps	49.35 Mbps
<input type="checkbox"/>	PoP-SC	Washington	25.21 Mbps	12.41 Mbps	37.63 Mbps
<input type="checkbox"/>	PoP-SC	Connecticut	21.64 Mbps	336.77 Kbps	21.98 Mbps
<input type="checkbox"/>	PoP-SC	Arizona	19.55 Mbps	1.82 Mbps	21.37 Mbps
<input type="checkbox"/>	PoP-SC	Virginia	12.28 Mbps	7.09 Mbps	19.38 Mbps
<input type="checkbox"/>	PoP-SC	Sao Paulo	4.93 Mbps	13.16 Mbps	18.08 Mbps
<input type="checkbox"/>	PoP-SC	Santa Catarina	458.01 Kbps	10.78 Mbps	11.23 Mbps
<input type="checkbox"/>	PoP-SC	New York	7.80 Mbps	3.39 Mbps	11.18 Mbps
<input type="checkbox"/>	PoP-SC	Texas	5.83 Mbps	3.46 Mbps	9.29 Mbps
<input type="checkbox"/>	PoP-SC	Distrito Federal	7.37 Mbps	1.61 Mbps	8.98 Mbps
<input type="checkbox"/>	PoP-SC	New Hampshire	8.52 Mbps	345.65 Kbps	8.87 Mbps
<input type="checkbox"/>	PoP-SC	District of Columbia	6.72 Mbps	171.91 Kbps	6.89 Mbps

Distribuição do tráfego do PoP-SC por aplicação (análise em camada 3 e 4)


No Data Available

Distribuição do tráfego do PoP-SC por protocolo



Average | Max | PCT95

PROFILE	PROTOCOL	IN	OUT	TOTAL	
<input type="checkbox"/>	PoP-SC	tcp	761.22 Mbps	257.17 Mbps	1.02 Gbps

	PROFILE	PROTOCOL	IN	OUT	TOTAL	
<input type="checkbox"/>	PoP-SC		udp	68.14 Mbps	105.15 Mbps	173.29 Mbps
<input type="checkbox"/>	PoP-SC		esp	13.74 Mbps	7.54 Kbps	13.74 Mbps
<input type="checkbox"/>	PoP-SC		gre	760.93 Kbps	2.41 Mbps	3.17 Mbps
<input type="checkbox"/>	PoP-SC		icmp	220.07 Kbps	379.03 Kbps	599.10 Kbps
<input type="checkbox"/>	PoP-SC		ipv6	107.65 Kbps	138.13 Kbps	245.78 Kbps
<input type="checkbox"/>	PoP-SC		ipv6-icmp	66.01 Kbps	59.53 Kbps	125.55 Kbps
<input type="checkbox"/>	PoP-SC		ipv6-nonxt	473.00 bps	0.00 bps	473.00 bps
<input type="checkbox"/>	PoP-SC		ip	2.00 bps	0.00 bps	2.00 bps
<input type="checkbox"/>	PoP-SC		253	2.00 bps	0.00 bps	2.00 bps

For assistance with this product, please contact support@arbornetworks.com.